


www.porschediesel.de

Esterer

Silo-u. Gebläsehäcksler

›Goliath‹

*Ein Begriff für Leistung
und Qualität!*



Silo- und Gebläsehäckler »Goliath« D. R. G. M.

der Alleshäckler fahrbar mit und ohne Zusatzgebläse.

Technische Angaben: Gestell aus Baustahl, Gehäuse, Gebläse und Einlegtrog aus Stahlblech, mit gekröpftem Messerflügel für Streustrohenschnitt, eingebautes, staubfrei arbeitendes Zusatzgebläse, Mundweite 380 mm, größte Mundöffnung 140 mm, Mundstück abwechselbar, langer, breiter und nachstellbarer Kettenzug, große Einzug- und Vorpreßwalze, Federpressung, stark dimensionierte Wellen auf 7 Kugellager und 8 Rollenlager laufend, starke Getrieberäder aus Temperguß, Ölbadgetriebekasten, zentrale Fettpreßschmierung, vorgeschriebene Schutzvorrichtungen, Wechselräder für Schnittlängen von 9 mm bis 132 mm.
Gewicht mit Zusatzgebläse = 800 kg.

»Goliath« ohne Zusatzgebläse

fahrbar, mit extra breitem Messerflügel und Gehäuse, Förderweite mit Zusatzwindflügel garantiert **20 m**
Stundenleistung je nach Schnittlänge bis 70 Ztr. Trockenfutter oder 250 Ztr. Grünfutter
Kraftbedarf 5-7 PS
Schnittlänge 9 mm bis 132 mm
Rohranschluß 250 mm



»Goliath« mit Zusatzgebläse

fahrbar, mit eingebautem staubfrei arbeitendem Gebläse, Förderweite bis 60 m
Stundenleistung bis 70 Ztr. Trockenfutter oder 250 Ztr. Grünfutter
Kraftbedarf 7,5-10 PS
Schnittlänge 9 mm bis 132 mm
Rohranschluß 250 mm.




MASCHINENFABRIK ESTERER A. G. ALTÖTTING (BAYERN)

www.porschediesel.de

Sonderausrüstungen: gegen Mehrpreis

Gebläserohre 250 ϕ , Rohrbogen 45 und 90°, Auslaufkrümmer, Zusatzwindflügel.
 Selbsteinleger mit großem Einlegtrog.
 Motoraufbauteile einschließlich Spannschienen und Keilriemenscheiben.
 Keilriemenantrieb für Messerflügelwelle einschließlich Spannrolle.
 Drehbares Zusatzgebläse zum Blasen von Körner, Heu und Stroh.



»Goliath« mit Selbsteinleger-Keilriemenantrieb für Messerflügelwelle



»Goliath« mit drehbarem Zusatzgebläse für Häckseldrusch

Silo- und Auswurfhäcksler »Rapid« D.R.P. u. D.R.G.M.

die gute, billige Futterschneidmaschine für den mittleren und kleinbäuerlichen Betrieb.

Technische Angaben: Hartholz oder Eisengestell, kräftigen Messerflügel. Parallelführung, Federpressung, einwandfreier Grün- und Dürrfutterschnitt, Mundstück auswechselbar, Fettpreßschmierung, Ringschmierlager an der Hauptwelle, Wechselräder für Schnittlängen von 6 mm bis 52 mm. Rohranschluß 200 mm. Schnittbreite 32 und 36 cm.


Marke	Kraftbedarf in PS	Umdrehungen in der Minute	Gewicht ca. kg
Rapid – HU 32	1,5	220	240
Rapid – HOD 32	1,5	220	255
Rapid – HU 36	2	220	280
Rapid – HOD 36	2	220	290

Sonderausrüstungen: gegen Mehrpreis

Eisengestell, Gehäuse und Einlegtrog, Stahlblech, Kettenzug, Kugellager für die Hauptwelle, Zusatzgebläse, Messerrad, Rohre, Rohrbogen, Rohrschellen.



»Rapid« HOD mit 32 oder 36 cm Schnittbreite



»Rapid« mit Zusatzgebläse

Sil- und Gebläsehäcksler »Merkur« D. R. G. M.

Der Allshäcksler für kleinbäuerliche Betriebe, mit großer Leistung und geringem Kraftbedarf, fahrbar oder stationär mit und ohne Zusatzgebläse.

Technische Angaben: Ganzstahlausführung, starker Messerflügel, Parallelführung, Federpressung, eingebautes, staubfrei arbeitendes Zusatzgebläse, Mundweite 360 mm, Mundstück auswechselbar, langer Kettenzug, große Einzug- und Vorpreßwalze, Wellen auf 7 Kugellager und 8 Rollenlager laufend, zentrale Fettpreßschmierung, vorgeschriebene Schutzvorrichtungen, 6 Wechselräder für Schnittlängen von 6 mm bis 104 mm mit gekröpftem Messerflügel für Streustrohschnitt. Rohranschluß 250 mm.

Sonderausrüstungen: gegen Mehrpreis

Zusatzwindflügel für Merkur ohne Gebläse. Gebläserohre 250 ϕ Rohrbogen 45 und 90°, Auslaufkrümmer, Motoraufbauteile einschließlich Spannschienen und Keilriemenscheibe.

»Merkur« ohne Zusatzgebläse

Fahrbar mit lenkbarer Fahrvorrichtung, mit gekröpftem Messerflügel für Streustrohschnitt – Förderweite bei Trockenfutter 10 m – Stundenleistung je nach Schnittlänge bis 35 Ztr. Trockenfutter oder ca. 130 Ztr. Grünfutter – Kraftbedarf 3-5 PS, Rohranschluß 250 mm, Gewicht ca. 430 kg.

»Merkur« mit Zusatzgebläse

Fahrbar mit lenkbarer Fahrvorrichtung, mit gekröpftem Messerflügel für Streustrohschnitt, mit eingebautem staubfrei arbeitendem Gebläse. Förderweite bei Trockenfutter 50 m. Stundenleistung je nach Schnittlänge bis 35 Ztr. Trockenfutter oder 130 Ztr. Grünfutter. Kraftbedarf 5,5 PS. Rohranschluß 250 mm. Gewicht ca. 520 kg.

Abbildungen, Maße und Gewichte unverbindlich für die Ausführung, Änderungen vorbehalten.

MASCHINENFABRIK ESTERER A. G. ALTÖTTING (BAYERN)